2PO: die nächsten Schritte 2023 – 2024

SEPTEMBER 2023

Glossar

AOR	*Area of responsibility* (Raum, für den der Schiedsrichter verantwortlich ist)
AOS	*Act of Shootiong* / Wurfaktion
Close Down	Bewegung des *Lead* in Richtung Korb
Cross Step	Bewegung des Schiedsrichters in die Gegenrichtung der Aktion
Drive	Aktion in Richtung Korb
FIBA referees manual	Schiedsrichter-Handbuch der FIBA
IOT	*individual officiating techniques* (persönliche Schiedsrichter-Technik
Lead	vorderer Schiedsrichter (Korb-Schiedsrichter)
Matchup	Situation zwischen 2 (evtl. mehr) direct beteiligten Spielern
OA	*Open Angle* / offener Winkel
Penetration Step	Bewegung des Schiedsrichters in der Gleichen Richtung wie die Aktion
Trail	hinterer Schiedsrichter (Feld-Schiedsrichter)
work the ark	Bewegung des *Trail* entlang der 3-Punkte-Linie in Richtung Zone 3
2PO	*two person officiating* / zwei-Schiedsrichter-Mechanik
3PO	*three person officiating* / drei-Schiedsrichter-Mechanik

SWISS BASKETBALL

Dokumente

- ❑ FIBA Referees Manual / Individual Officiating Techniques (IOT).
- ❑ FIBA Basic Basketball Officiating Terminology.
- ❑ FIBA 3PO Basics Part 2.

SWISS BASKETBALL

da stehen wir

- 2PO wird seit mehreren Jahren von der FIBA nicht mehr gepflegt.
- es gibt eine grosse Bandbreite an Interpretationen bei Schiedsrichtern und Schiedsrichter-Coaches in der Schweiz (regional und national). Das führt zu verschiedenen “Stilen” und Verwirrung auf den Feldern.
- Wir müssen uns innerhalb der Weisungen der FIBA entwickeln, bis FIBA die Entwicklung weiterbringt oder uns die Erlaubnis dazu gibt. Das werden wir tun.

SWISS BASKETBALL

da wollen wir hin

- 2PO anpassen.
- Fokus auf IOT, unter Nutzung von Snyergieeffekten von 3PO.
- Wir machen nichts Neues, aber…
- wir wollen Gemeinsamkeiten nutzen / schaffen, um 2PO bestmöglich umsetzen zu können: «so machen *WIR* es».

SWISS BASKETBALL

IOT: 2PO & 3PO

- Grundätze (vgl. dazu FIBA referees manual IOT):
  - *distant and stationary* (mit Abstand, an Ort)
  - *referee the defence* (beurteile die Verteidigung)
  - *stay with the play* (bleibe bei der Spielsituation)
  - *45° / open angle* (45° / offener Winkel)

SWISS BASKETBALL

IOT: 2PO & 3PO

- **Ziel: die Kernpunkte der Elemente “die Situation mit dem richtigen Abstand beurteilen” und “stehen, wenn ein Match-Up beurteilt wird” erkennen und verstehen.**

- Wenn der Schiedsrichter eine Situation aus der richtigen Distanz (3-6m) beurteilt:
  a. wird die Gefahr von emotionalen oder «Reflex-» Entscheiden kleiner
  b. kann er eine gute Perspektive behalten: die Bewegungen wirken langsamer.
  c. kann er einen offenen Winkel und so mehr Spieler in seinem Blickfeld behalten.
  d. ist er in der Lage, die ganze Situation zu überblicken und zu beurteilen (die folgende Spielsituation; Kontrolle der Spieluhr / Wurfuhr; wo ist der Schiedsrichter-Kollege)

- Wenn der Schiedsrichter im Moment seiner Entscheidung stationär (an Ort) ist:
  a. müssen seine Augen keine Bewegung (auf-ab) korrigieren, die Konzentration ist grösser.
  b. kann er durch die erhöhte Konzentration und Fokussierung bessere Entscheidungen treffen.

SWISS BASKETBALL

- muss auf die Masse der Halle angepasst werden!

- … den Verteidiger beurteilen (*referee the defence*):
- **Ziel: bei der Beurteilung einer 1 : 1 –Situation den richtigen Fokus haben: wenn wir die Situation mit dem Ball beurteilen, konzentrieren wir uns auf die Fehler des Verteidigers.**
  - Wichtig: wir beurteilen nicht den Platz zwischen den Spielern, sondern die Verteidigung selber – dazu müssen wir aber eine Position haben, von der aus wir den Raum zwischen den Spielern sehen können. Nur so können wir die Verteidigung beurteilen.

- … “am Spielzug dranbleiben” (*stay with the play*):
  - **Ziel: verstehen, wie wir die Qualität der Kontrolle von Spielsituationen verbessern können.**
    - Schiedsrichter müssen Strategien anwenden:

      a. Konzentriere Dich mental auf den Verteidiger, bis die Aktion endet (bis der Werfer gelandet ist / in einer *penetration* bis der Verteidiger gelandet ist).
      b. Bleibe an der Aktion (verlasse sie nicht): vor allem der *Trail* kann versucht sein, die Aktion aus den Augen zu lassen, bevor der Ball im Korb ist / die Verteidigung ihn gesichert hat (Rebound).

    - Beurteile den ganzen Spielzug (processing the play / patient whistle):

      Beobachte den ganzen Spielzug bevor Du pfeiffst, vom Start durch seine Entwicklung bis zu seinem Abschluss. Das ermöglicht Dir eine analytische Entscheidung an Stelle des “nur den Moment zu sehen” und auf ihn zu reagieren (emotionale Entscheidung).

❑ 45° / offener Winkel (*open angle*)

❑ Ziel: die Technik und ihre Vorteile verstehen, jederzeit möglichst viele Spieler im Sichtfeld des Schiedsrichters zu haben.

- ❑ Die Prinzipien für die Position im offenen Winkel:

  a. Bewege Dich an den richtigen Ort und schaffe den offenen Winkel.
  b. Schaue voraus (sei mental dem Spiel einen Schritt voraus), um zu wissen, wo Du sein musst.
  c. Passe Deine Position dem Spiel an (mach' den Extra-Schritt).
  d. Bewege Dich immer mit einem Ziel / Zweck. Du weisst immer, wohin Du gehst – und warum.
  e. Gehe dahin, wo Du sein musst, um die bestmögliche Position in Bezug auf die Spielsituation zu haben.
  f. Wenn Deine Ausgangsposition gut ist, musst Du Dich weniger bewegen. Das heisst aber nicht, dass Du statisch sein kannst: Du musst Deine Position immer wieder dem Spiel und den Bewegungen der Spieler anpassen.

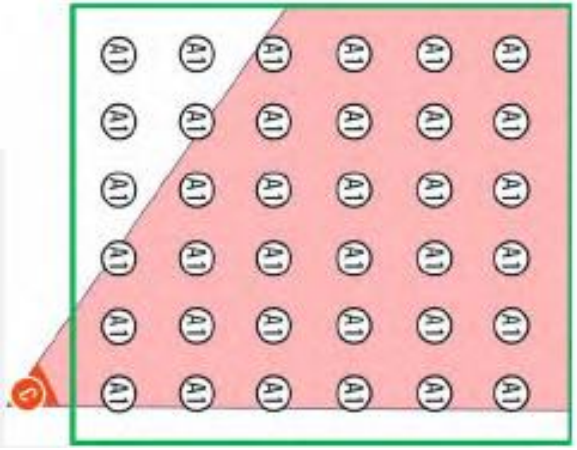

IOT: 2PO & 3PO

- *penetration / cross step* sind aktive Bewegungen, um einen *open angle* für eine 1 : 1-Situation zu erhalten resp. zu schaffen (i.e. Drives).

- penetration: wenn ein Spielzug (1:1) in eine Richtung geht und der verantwortliche Schiedsrichter sich in die *gleiche* Richtung bewegt.

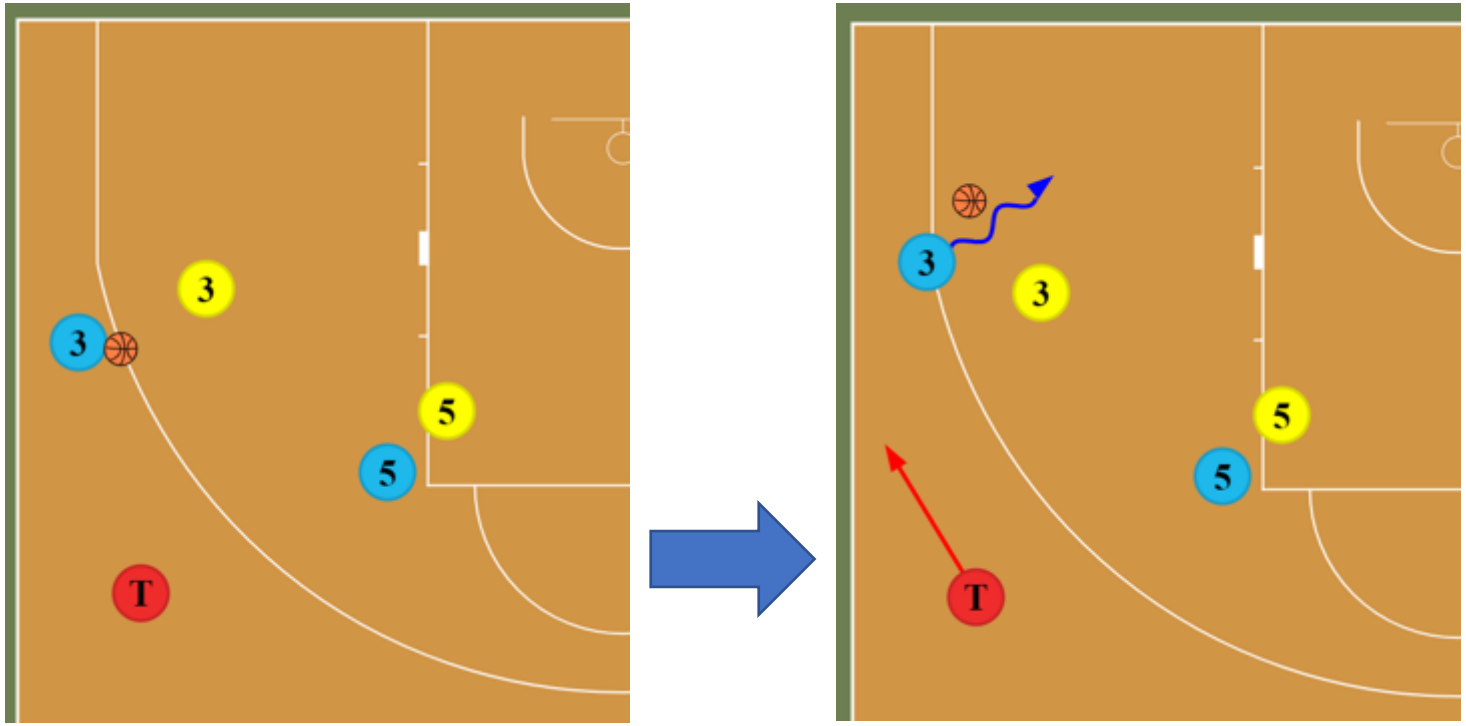

IOT: 2PO & 3PO: cross step

- cross step: wenn ein Spielzug (1:1) in eine Richtung geht und der verantwortliche Schiedsrichter sich in die *Gegen*richtung bewegt..

- Play in low post
- Find the initial position where you are able to cover the next play situation (anticipate the next play)
- Players move to the basket - step wide (Cross Step).

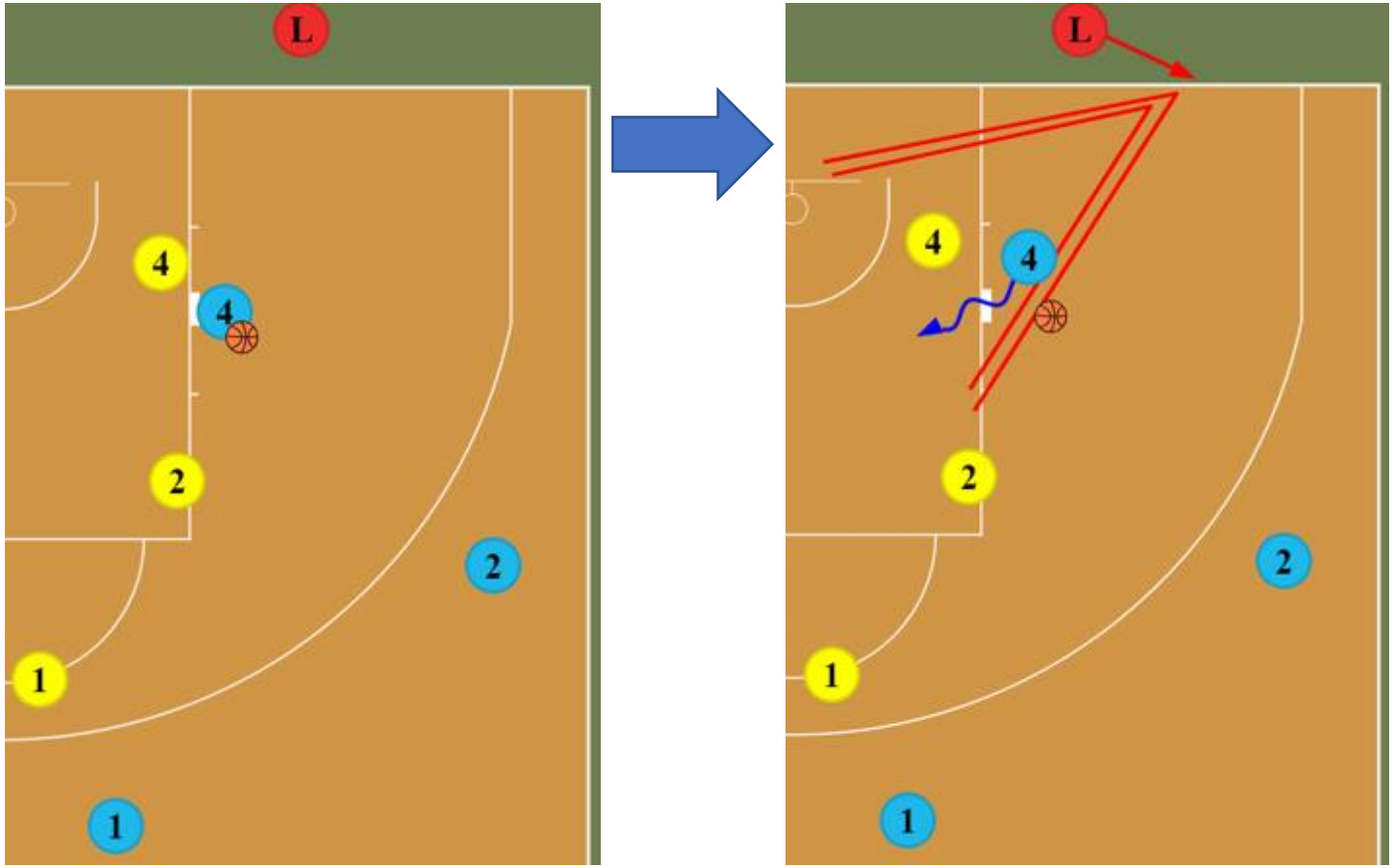

SWISS BASKETBALL

Positionen / AOR

- AOR Trail: Zonen 1-3, 5-6

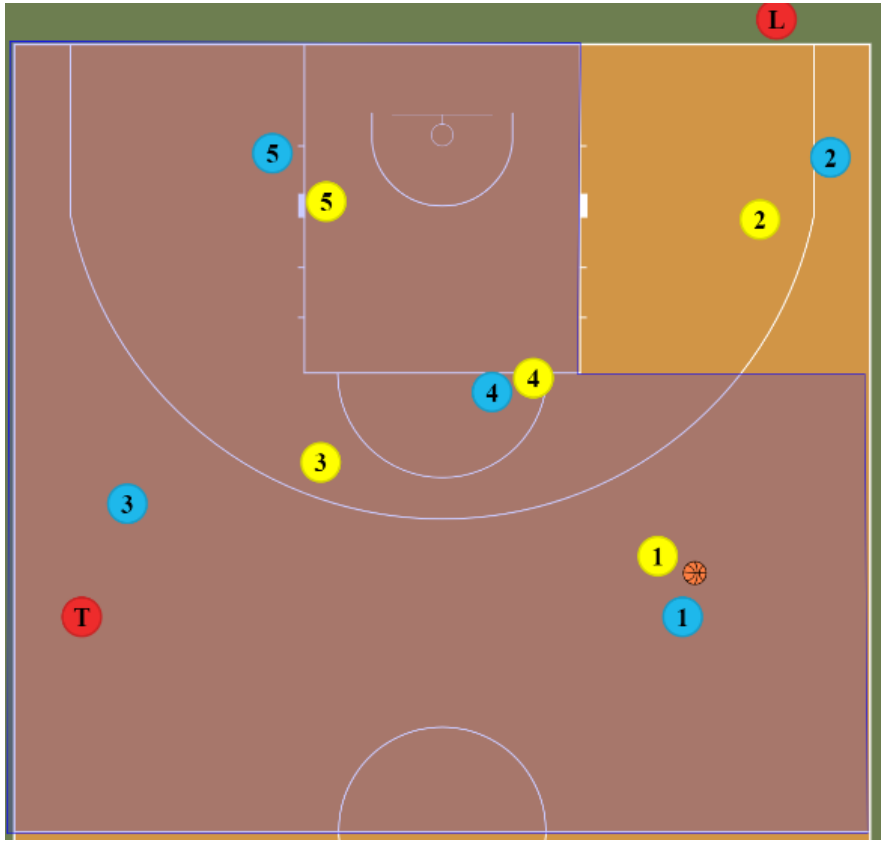

- AOR Lead: Zonen 4-5

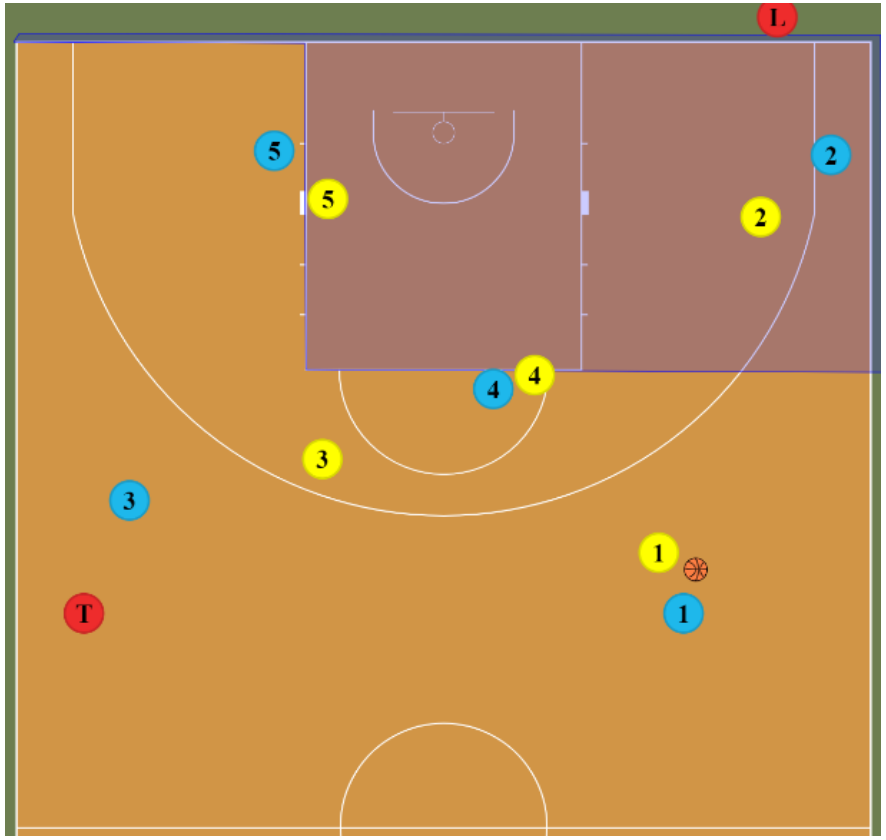

SWISS BASKETBALL

dual coverage

- Zone 5
- Lead kann bei Drives entlang der Grundlinie in Zone 6 helfen, *wenn* er in einer Close-Down-Position ist.
- Lead hat Priorität bei Outbällen an der Linie zu seiner Linken (Zonen 3, 4). Trail hilft bei 1 : 1-Situationen in der Zone 3.

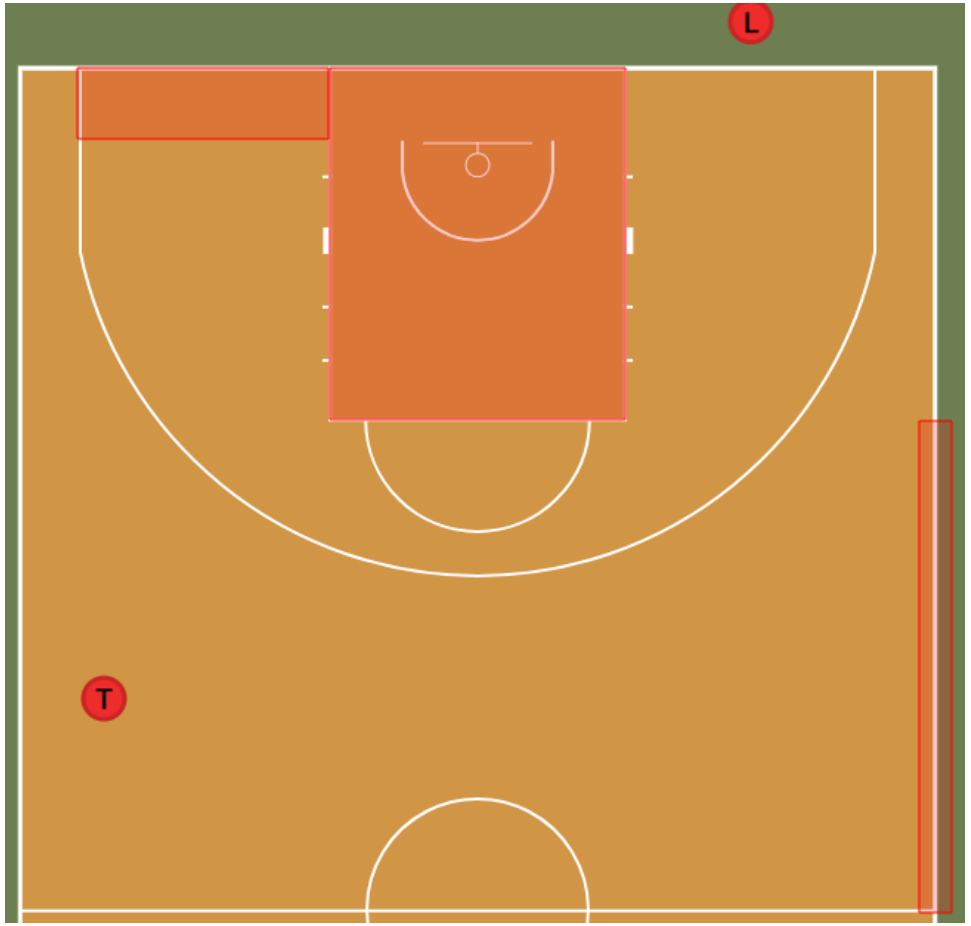

Bewegungen der Schiedsrichter

- Trail.
  - Zone 1: bis zur verlängerten Freiwurflinie.
  - Zone 1 → 2: «work the ark» (s.u.), wenn es die Situation erfordert.

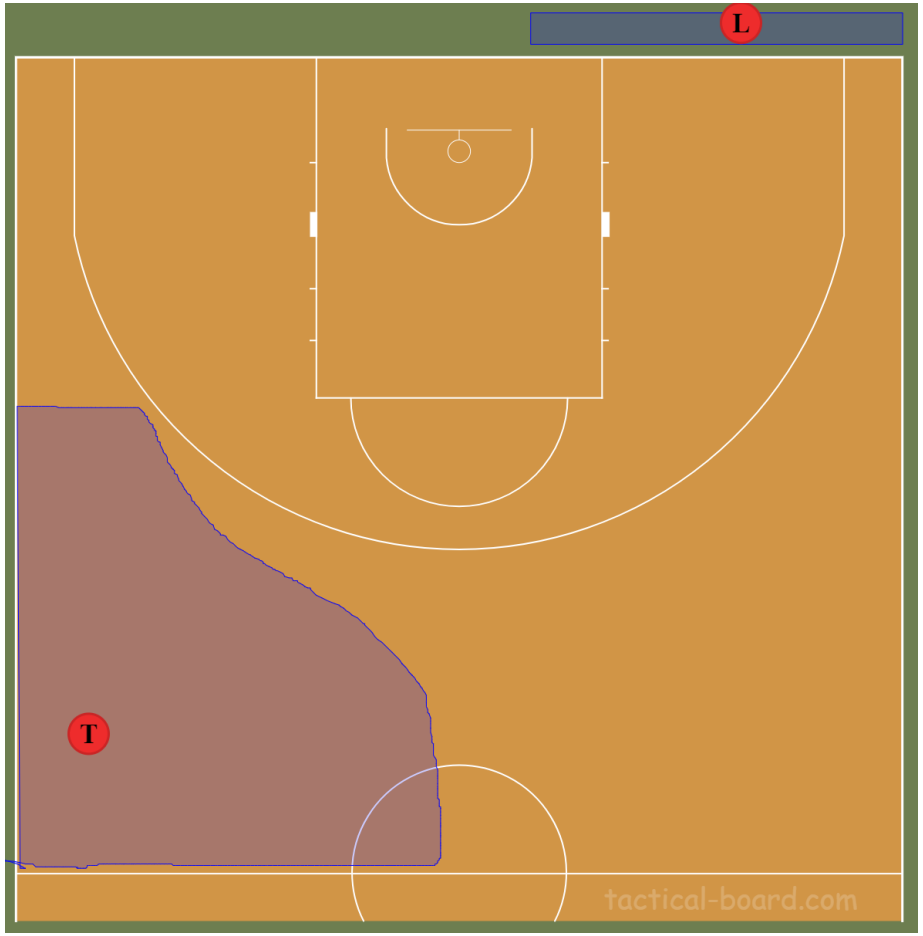

SWISS BASKETBALL

Positionen der Schiedsrichter

- Lead.
  - Basisposition: mittig zwischen Box und 3-Punkte-Linie; open angle (45°), outside in; 1 – 1 ½ m hinter der Grundlinie.
  - close down zur Box, nicht unter dem Brett oder darüber hinweg.
  - wenn nicht für den Ball verant-wortlich: edge the play

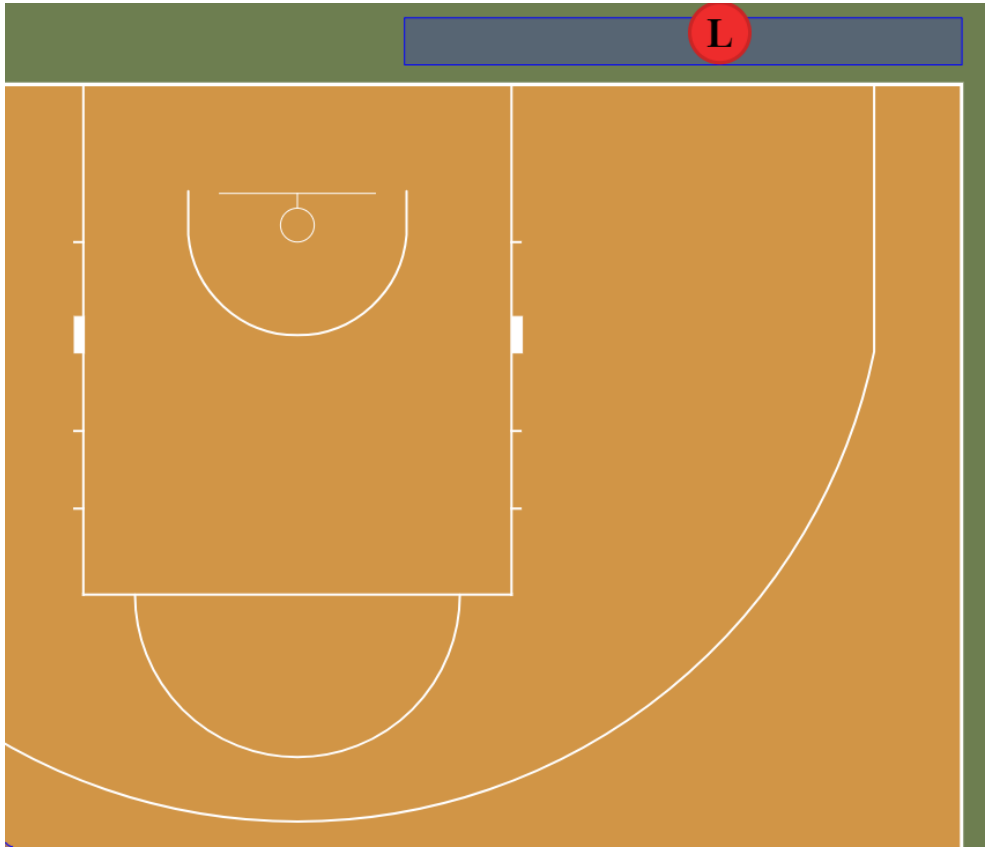

SWISS BASKETBALL

2PO: IOT – edge the play: Lead

- wenn Lead “sich nicht um den Ball kümmert” nimmt er eine Position ein, die es ihm erlaubt, “das letzte 1 : 1” zu beobachten.

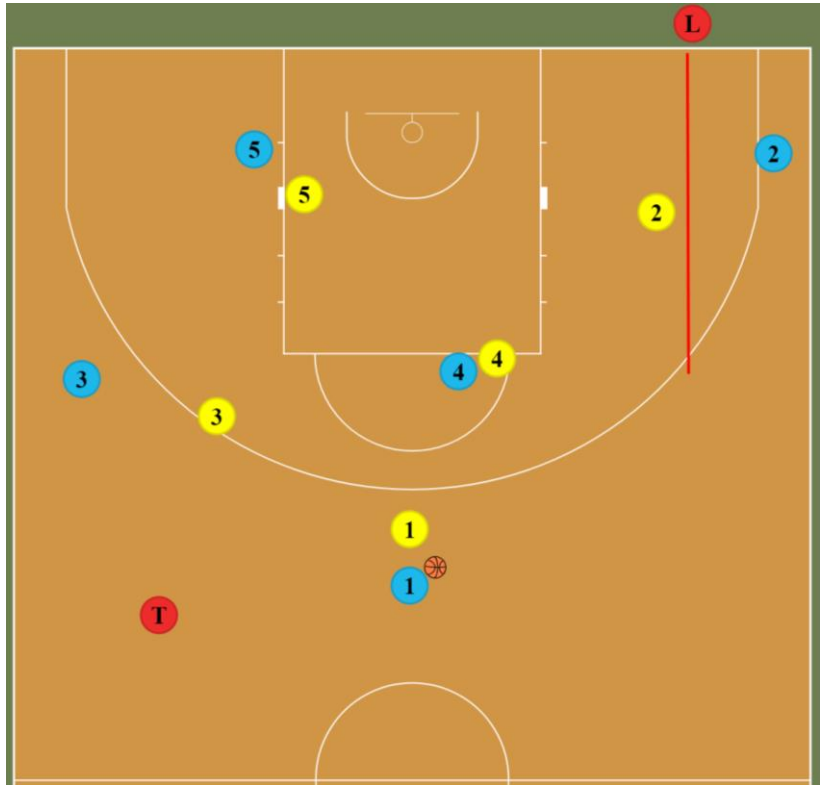

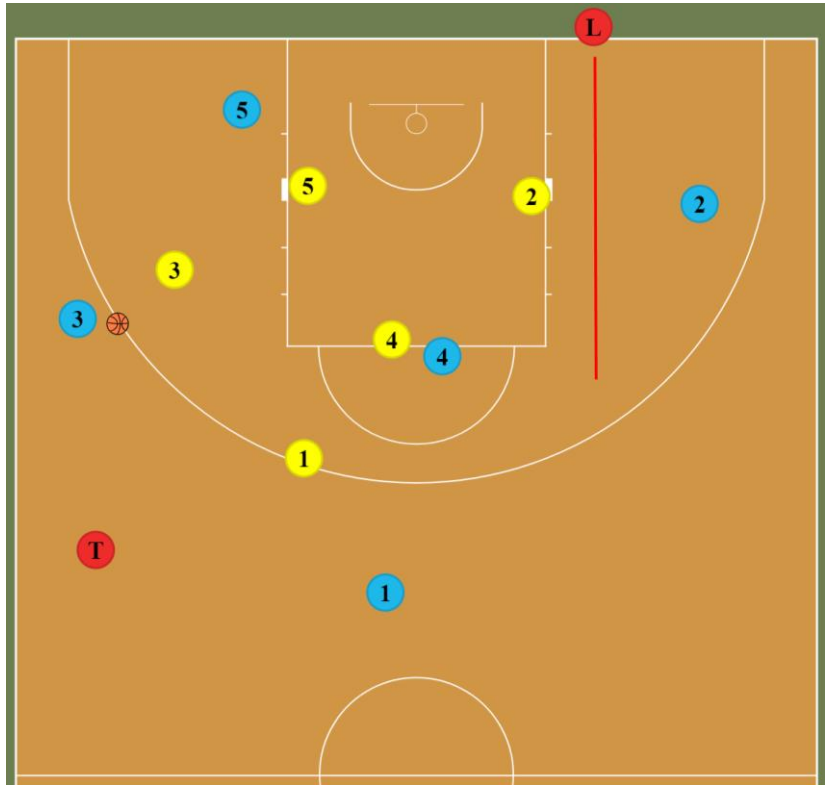

SWISS BASKETBALL

2PO: IOT – inbound Z4

- Einwurf in der Zone 4:
  - Lead nimmt seine Basisposition (½ zwischen Box / 3-Pt-Linie
  - Einwurf links von ihm: inside-out

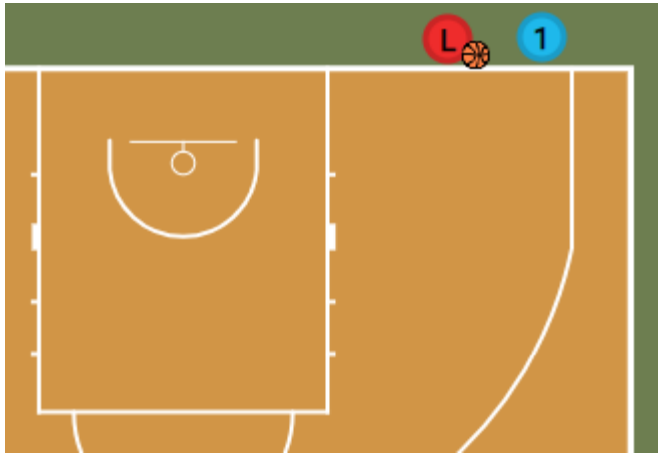

  - Einwurf rechts von ihm: outside-in

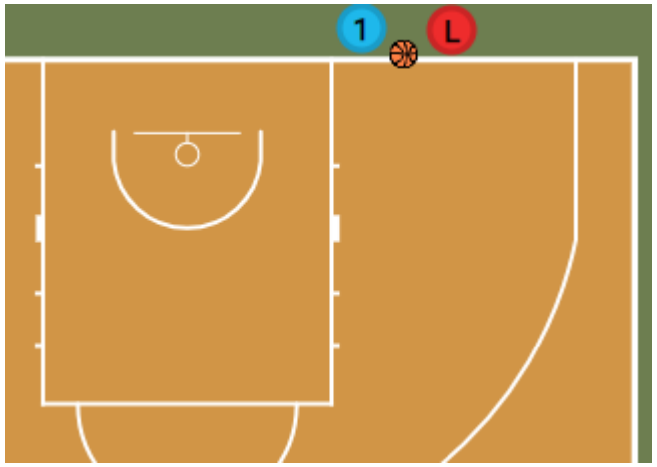

SWISS BASKETBALL

2PO: IOT – edge the play: Trail

- wenn Trail “sich nicht um den Ball kümmert” nimmt er eine Position ein, die es ihm erlaubt, “das letzte 1 : 1” zu beobachten.

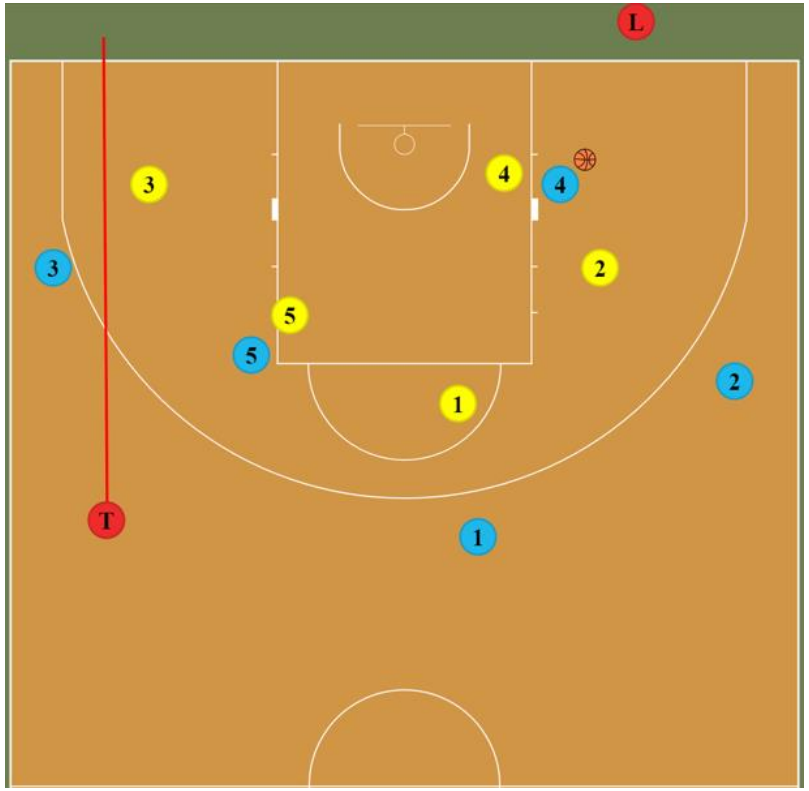

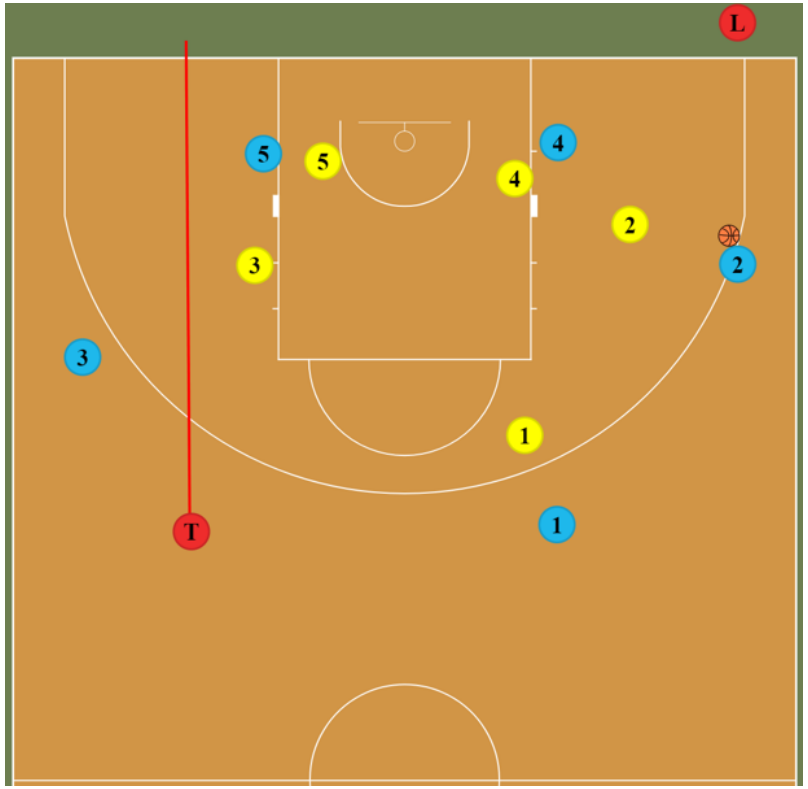

SWISS BASKETBALL

Verantwortung Zone 3

- Zone 3 ist Trail's AOR
- Trail bewegt sich entlang der 3-Pt-Linie ("*work the ark*"), um das Matchup mit dem Ball in Zone 3 unter Kontrolle zu haben / zu behalten.
- Das gleiche gilt für Einwurfsituationen in der Zone 3.

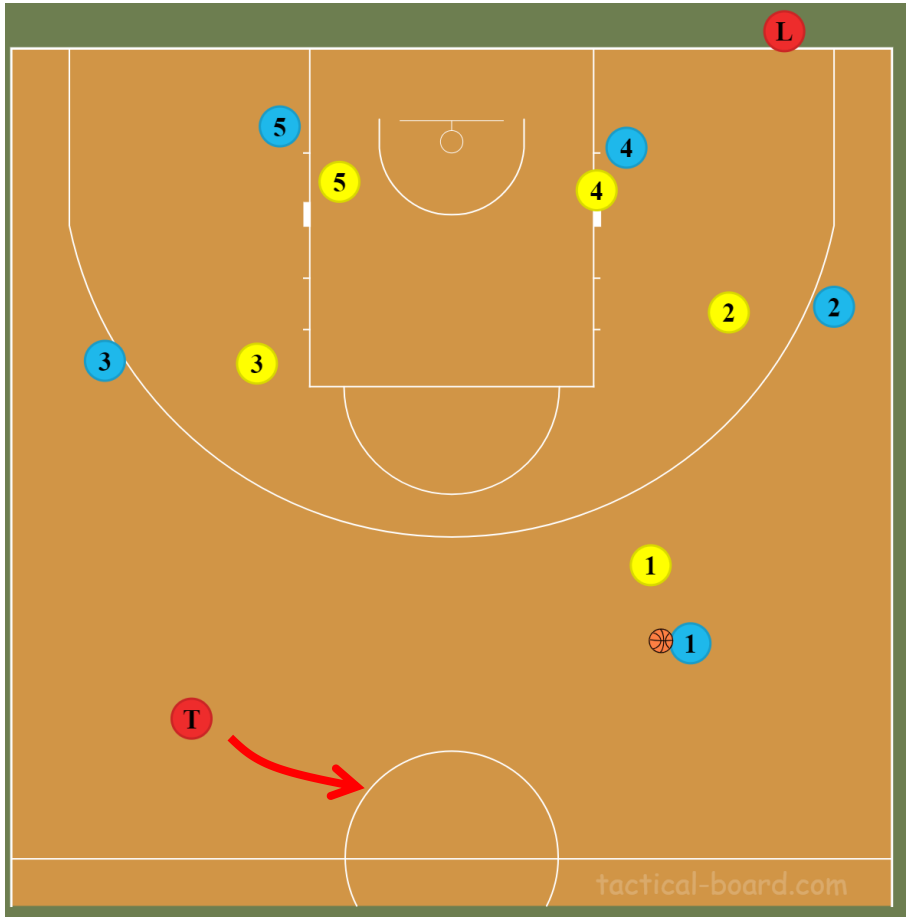

SWISS BASKETBALL

Einwurf Zone 3 incl. Start des Viertels

- Trail sorgt für einen *open angle* in Bezug auf
  - Einwerfer + Verteidiger (wenn Druck auf den Einwerfer).
  - 1 : 1 in den Zonen 1-3.
- bleibt in seinem üblichen Bewegungsraum.
- Ballübergabe mit Bodenpass.

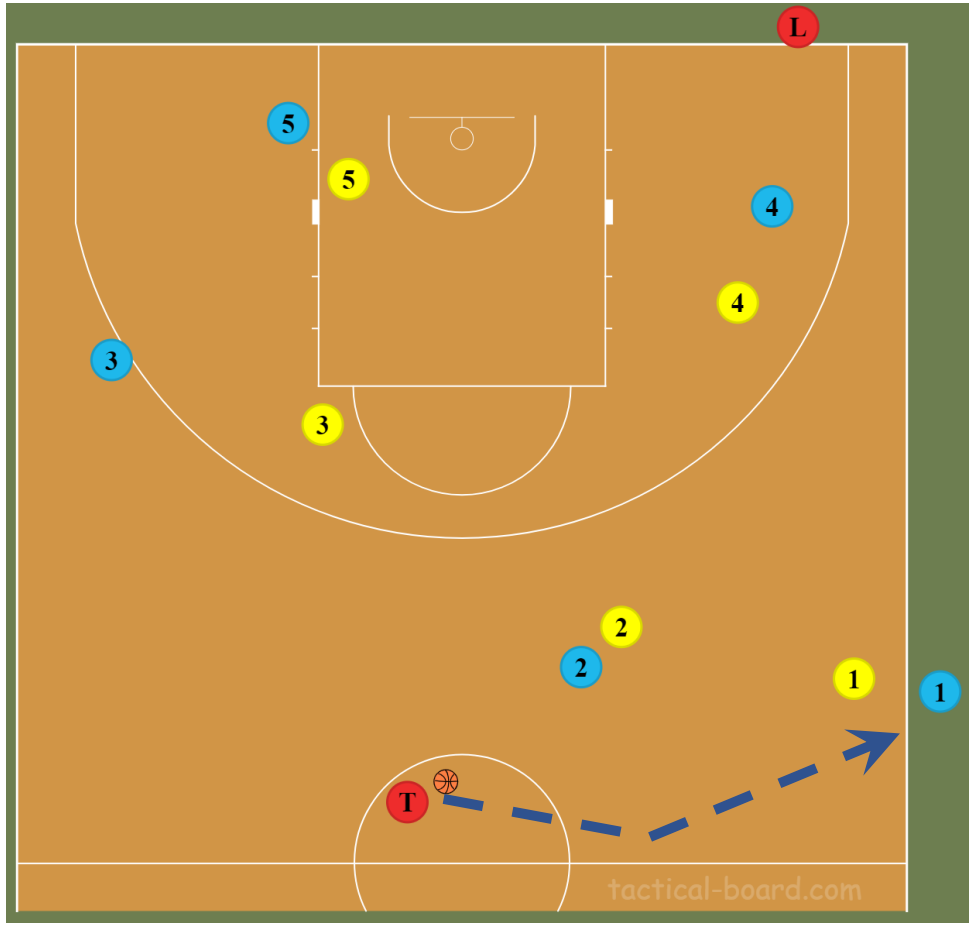

SWISS BASKETBALL

SWISS BASKETBALL

JOIN OUR TEAM

CONTACT

FABRIZIO PIZO

REFEREE DEPARTMENT

FABRIZIO PIZIO@SWISSBASKETBALL.CH

WWW.SWISS.BASKETBALL